

---

# SIECLE Décrochage Scolaire

## Suivi des élèves

---



#### Utilisateurs concernés :

- Chefs d'établissement

## Introduction

---

Dans le cadre du décommissionnement de SIECLE Décrochage Scolaire, l'application ne sera plus accessible à partir de mi-juillet.

Cette fiche a pour but de présenter les opérations à effectuer en amont du décommissionnement pour conserver manuellement les données de l'application SIECLE Décrochage Scolaire, qui peuvent être utiles aux acteurs de la lutte contre le décrochage scolaire (établissements scolaires, services départementaux et académiques, etc.).

Pour réaliser les opérations de cette fiche, il convient de se rendre dans le module "[Suivi des élèves](#)" de SIECLE Décrochage Scolaire.



**Toutes les opérations décrites dans cette fiche sont à réaliser avant le 4 juillet 2025. Après cette date, les actions nécessaires pour arrêter l'application débiteront.**

## 1. Suivis en cours

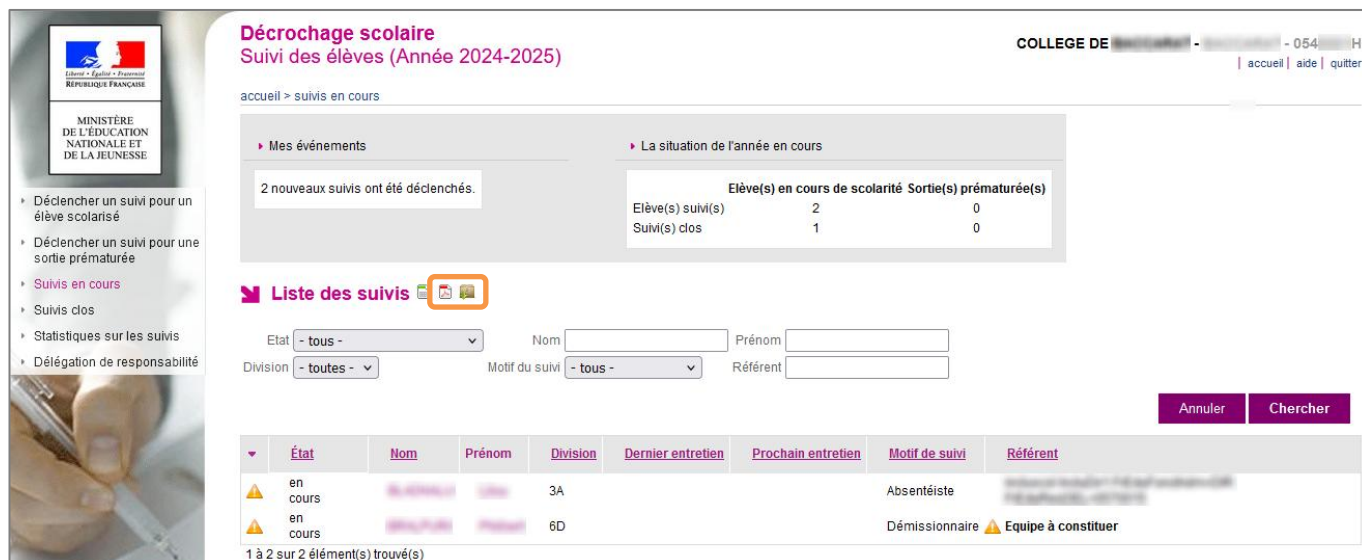
---

Les suivis en cours permettent de gérer l'ensemble des suivis actuellement réalisés au niveau des équipes éducatives de l'établissement aussi bien pour les élèves scolarisés et suivis dans le cadre de la prévention du décrochage scolaire que pour les sorties prématurées.

Dans le menu "*Suivis en cours*", il est possible de récupérer les informations sur tous les suivis en cours réalisés en établissement.

Au niveau des filtres, conserver la sélection "**Tous/Toutes**" pour l'ensemble des critères, puis cliquer sur le bouton  à droite du titre pour exporter les données au format pdf. Dès l'export terminé, procéder également à l'export de l'archive en cliquant sur le bouton .

L'archive contient un fichier pdf plus détaillé des élèves suivis ayant réalisé au moins un entretien.



**Décrochage scolaire**  
**Suivi des élèves (Année 2024-2025)**


COLLEGE DE [redacted] - [redacted] - 054 [redacted] H  
 | accueil | aide | quitter

accueil > suivis en cours

▶ Mes événements  
 2 nouveaux suivis ont été déclenchés.

▶ La situation de l'année en cours

		Elève(s) en cours de scolarité	Sortie(s) prématurée(s)
Elève(s) suivi(s)	2	0	
Suivi(s) clos	1	0	

**Liste des suivis** 

Etat:  Nom:  Prénom:   
 Division:  Motif du suivi:  Référént:

Annuler Chercher



État	Nom	Prénom	Division	Dernier entretien	Prochain entretien	Motif de suivi	Référént
en cours	[redacted]	[redacted]	3A			Absentéiste	[redacted]
en cours	[redacted]	[redacted]	6D			Démisionnaire  Equipe à constituer	[redacted]

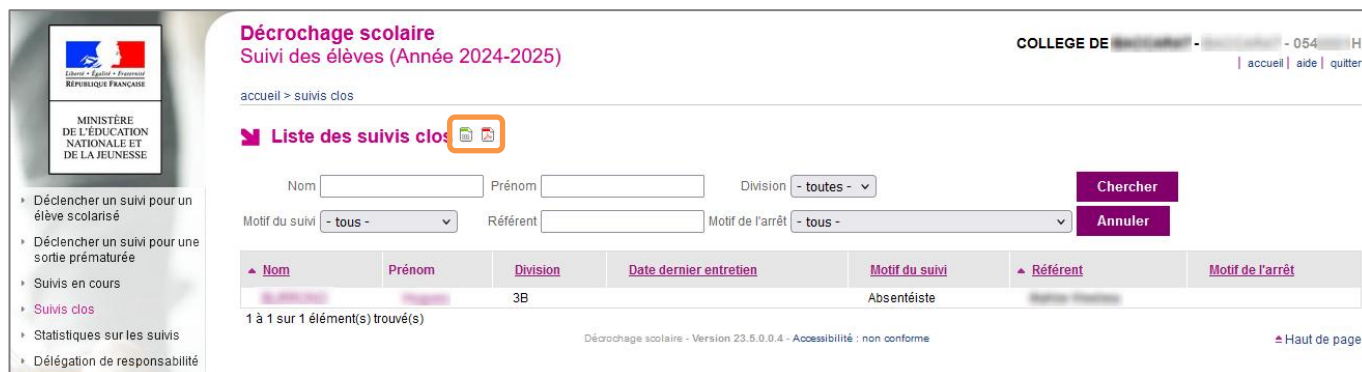
1 à 2 sur 2 élément(s) trouvé(s)

Figure 1 - Écran "Suivis en cours".

## 2. Suivis clos

Le menu "Suivis clos" contient la liste de l'ensemble des élèves qui ont été suivis par l'établissement dans le cadre de la prévention du décrochage scolaire.


Afin de conserver cette liste, au niveau des filtres, laisser le choix "Tous/Toutes" pour l'ensemble des critères et cliquer sur le bouton  à droite du titre pour exporter les données au format sylk. Dès l'export terminé, procéder également à l'export pdf en cliquant sur le bouton .



**Décrochage scolaire**  
**Suivi des élèves (Année 2024-2025)**

COLLEGE DE [redacted] - [redacted] - 054 [redacted] H  
 | accueil | aide | quitter

accueil > suivis clos

**Liste des suivis clos** 

Nom:  Prénom:  Division:  Chercher  
 Motif du suivi:  Référént:  Motif de l'arrêt:  Annuler

Nom	Prénom	Division	Date dernier entretien	Motif de suivi	Référént	Motif de l'arrêt
[redacted]	[redacted]	3B		Absentéiste	[redacted]	[redacted]

1 à 1 sur 1 élément(s) trouvé(s)

Décrochage scolaire - Version 23.5.0.0.4 - Accessibilité : non conforme ▲ Haut de page

Figure 2 - Écran "Suivis clos".

### 3. Statistiques sur les suivis

Le menu "Statistiques sur les suivis" réalisés en établissement permet de mesurer, comparer et analyser des situations pour adapter des pratiques.

Pour exporter les données statistiques, au niveau des filtres, conserver la sélection "Tous/Toutes" pour l'ensemble des critères, puis cliquer sur le bouton **Valider** en fin de page : l'export génère un fichier sylk contenant l'ensemble des données de l'académie.

The screenshot displays the 'Statistiques paramétrables sur les suivis' interface. At the top, it shows the title 'Décrochage scolaire Suivi des élèves (Année 2024-2025)' and the user's role 'COLLEGE DE'. A navigation menu on the left lists options like 'Déclencher un suivi pour un élève scolarisé' and 'Statistiques sur les suivis'. The main area contains several filter sections: 'Critères de la population d'élèves' (Sexe: Tous, MEF(s) Origine: Tous, Motif(s) de suivi: Tous, Commune(s): Toutes), 'Établissements' (Département(s): Tous, Bassin(s) de formation: Tous, Commune(s): Toutes, Secteur: Tous, Type(s) d'établissement: Tous, Etablissement: Tous), 'Sélection des indicateurs' (Demande(s) de structure: Toutes, Demande(s) de diplôme: Toutes, Action MLDS: Toutes, Acc. projet personnel hors MLDS: Toutes, Dispositif d'accompagnement: Tous, Action prévention hors MLDS: Toutes, Plate-forme (hors EN): Toutes), and 'Types d'entretien' (Type(s) d'entretien: Tous, Membre(s): Tous). A purple 'Valider' button is highlighted in the bottom right corner.

Figure 3 - Écran "Statistiques sur les suivis".